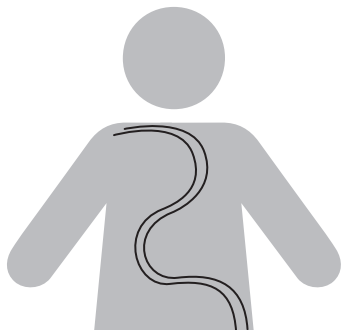




MASSAGEFORTÆLLING DRILLETROLDEN


1



Hoppeline, Frækkefrø og Professor Pindsvin kom kørende i skoven i larvemobilen i 1. gear, så 2. gear, så 3. gear og så helt vildt stærkt i 5. gear:

Træk et glidende spor med to fingre i et hurtigere og hurtigere tempo – afstemt med gear.

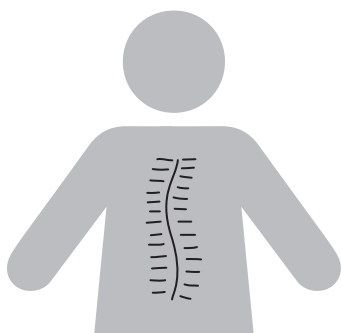
2



I skoven boede en drilletrold og de måtte standse flere gange for at hjælpe krible-krabledyr, som trolden havde drillet. Først måtte de hjælpe billerne, som lå ryggen og sprællede med benene:

Lav krablende bevægelser med alle fingerspidser.

3



Så måtte de hjælpe tusindbenet, der havde fået bundet sine ben sammen:

Fortsæt med flere dyr, som drilletrolden havde drillet – lad børnene komme med ideer.

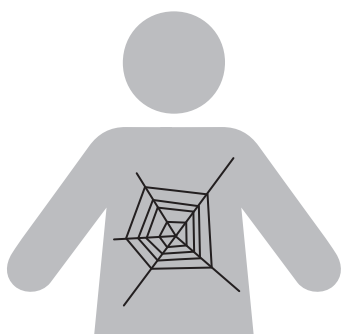
4



Stankelbenet var blevet drillet så meget, at den måtte på sygehuset og undersøges af lægen:

Prik, bank og tryk forskellige steder på bagsiden af kroppen, som om du undersøger.

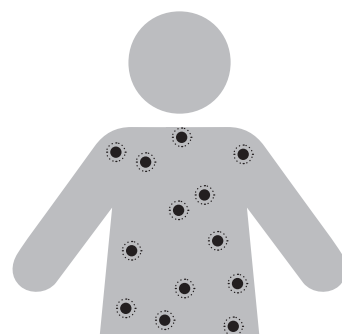
5



Endelig fangede edderkoppen drilletrolden i sit edderkoppespind:

Tegn et edderkoppespind.

6



Drilletrolden græd og græd. Hoppeline og venner fik ham fri, så han kunne sige undskyld til krible-krabledyrene:

Lav prik med fingerspidserne som tårer der falder.



MASSAGEFORTÆLLING DRILLETROLDEN

7



Hoppeline og Frækkefrø lærte drillettrollen at stoppe med at drille, når der blev sagt stop. Nu skal du råbe stop, når du ikke vill kildes mere:

Kild og stop, når barnet siger stop og gentag, så længe det er sjovt.

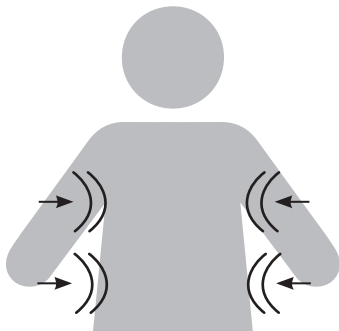
8



Drillettrollen strøg stankelbenet over de mange ben og sagde undskyld og så blev de venner:

Stryg med flad hånd.

9



Hoppeline og vennerne sagde farvel til krible-kra-ble-dyrene og drillettrollen og kørte videre.

Klap med begge hænder på hele bagsiden af kroppen og afslut med at bruge begge hænder til at lave dybe tryk – gør som du skal samle hele barnets krop.

Næste gang skal vi høre om nogle skildpaddeunger, der næsten blev spist.