



MASSAGEFORTÆLLING MYREFLITTIGT SAMARBEJDE

1



Hoppeline, Professor Pindsvin og Frækkefrø kørte i Larvemobilen. De kørte i 1. gear, så 2. gear, så 3. gear og så helt vildt stærkt i 5. gear:

Før to fingre rundt på ryggen i hurtigere og hurtigere tempo.


2



Professor Pindsvin kørte Larvemobilen så hurtigt, at hans briller røg af, og han kørte lige ind i en stor træstamme, der lå hen over vejen:

Før to fingre rundt i hurtigt tempo og slut med et dybt tryk med begge hænder.

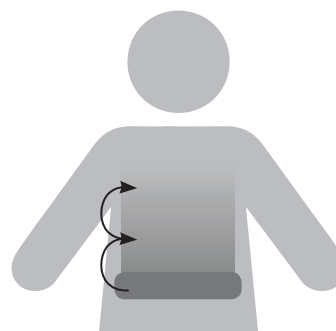
3



Nu kunne de ikke komme videre, så de satte sig i vejkanthen. Men de blev bidt i numsen, for de var kommet til at sætte sig lige oven i en myretue:

Lav små nip med tommel og pegefingre over hele ryggen.

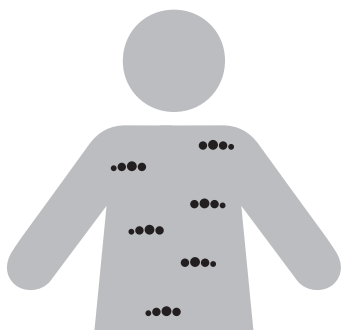
4



En myre sagde, at de skulle flytte sig, så derfor måtte de samarbejde om at rulle træstammen væk fra vejen:

Rul hele underarmen hen over ryggen, som om den var en rullende træstamme.

5



Der kommer en masse dyr for at kigge på deres arbejde. En stor kronhjort:

Lav tunge tryk på ryggen med knoerne på begge hænder.

6



En hugorm:


Lave slangespor med et par fingre over hele ryggen.

Fortsæt gerne med selv at finde på flere dyr og dertil hørende bevægelser eksempelvis: Ræv, grævling, fugle, egern. Lad også barnet komme med ideer.



MASSAGEFORTÆLLING MYREFLITTIGT SAMARBEJDE

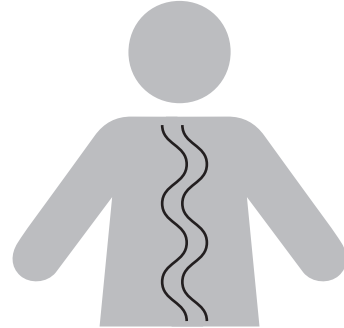
7



En hare lavede meget høje hop. Den havde nemlig fundet Professor Pindsvins stærke briller og taget dem på:

Lave rytmiske tryk med to fingre.

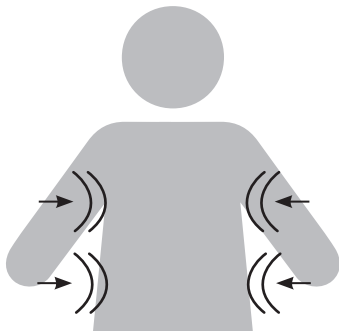
8



Da træstammen var væk og Professor Pindsvin havde fået sine briller på igen, kørte de alle videre i lavemobilen: I 1. gear, så 2. gear, så 3. gear og så helt vildt stærkt i 5. gear:

Træk et glidende spor med to fingre i et hurtigere og hurtigere tempo – afstemt med gear.

9



Afslut med at bruge begge hænder til at lave dybe tryk – gør som du skal samle hele barnets krop

Næste gang skal vi høre om slædehunden ude på isen.