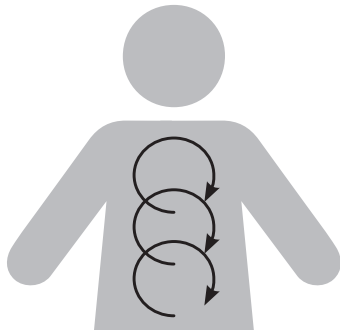




MASSAGEFORTÆLLING MONSTRENE'S BY

1



Hoppeline og vennerne mødte en ulv, der løb rundt og rundt om sig selv for at fange sin egen hale:

Lav cirkler rundt og rundt.

2



Den havde lopper, så Hoppeline og vennerne hjalp den med at blive kløet:

Klø med alle neglene.

3



Ulven ville vise dem monsterbyen, hvor Bissebøvsens mor plejede at være lærer, men der stod et kæmpe monster foran porten:

Lav dybe tryk med begge håndflader.

4



Så gravede de sig under porten:

Lav rytmiske "grave-bevægelser" med fingerspidser på begge hænder.

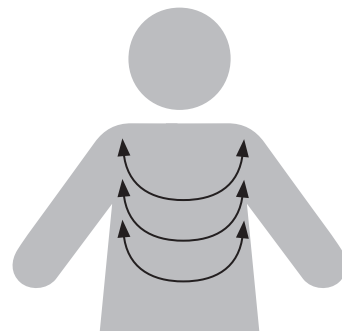
5



De besøgte monsterskolen, hvor de små monstre hoppede rundt og lavede ballade, fordi deres lærer var væk:

Lav rytmiske tryk med fingrene.

6



Et monster svingede sig rundt i lampen:

Lav halvbuer hen over hele ryggen - frem og tilbage med fingerspidserne.



MASSAGEFORTÆLLING MONSTRENE'S BY

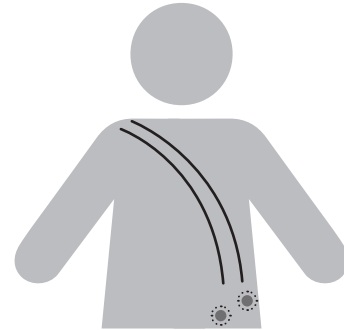
7



Andre monstre tegnede på væggen:

Find selv på, hvad monstrene tegnede og tegn det på ryggen. Lad barnet gætte eller selv komme med ideer.

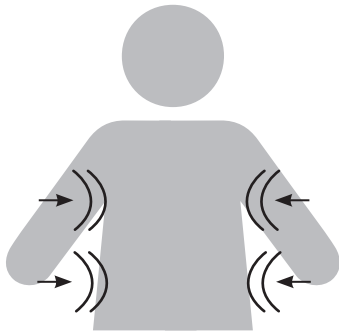
8



Professor Pindsvin med den bløde mave og piggene på ryggen, blev hos de små monstre for at være deres lærer indtil Hoppeline og de andre havde fundet deres rigtige lærer - Bissebøvsens mor:

Stryg med håndfladen og prik derefter med begge pegefingre på skift.

9



Afslut med at bruge begge hænder til at lave dybe tryk – gør som du skal samle hele barnets krop.

Næste gang skal vi høre om, hvordan Hoppeline og vennerne fandt Bissebøvsens mor.