




MASSAGEFORTÆLLING

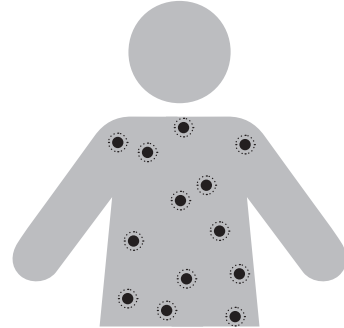
HOPPELINE TRØSTER DEN LILLE BISSEBØVS

1




Hoppeline er glad og hopper afsted.
"Hop" med tommel og pegefinger i rytmiske ryk.

2



Hun møder det lille monster Bissebøvs, der græder fordi den savner sin mor.
Tegn et monster på ryggen og derpå lav små prik med fingerspidserne som tårer, der falder.

3



Bissebøvsen bider Hoppeline og stikker af. Hun leder efter den, så hun kan trøste den. Hun møder forskellige dyr, der alle er blevet bidt af Bissebøvsen.
"Nap" med to fingre rundt på ryggen - som små bid.

4



Hoppeline møder ræven, der er bidt i numsen. Ræven har en lang, blød hale.
Lav lange, bløde strøg med hele håndfladen.

5



Hoppeline møder en odder, der er bidt på maven. Odderen bor nede ved åen.
Lav glidende, bølgende bevægelser med spredte fingre.

6

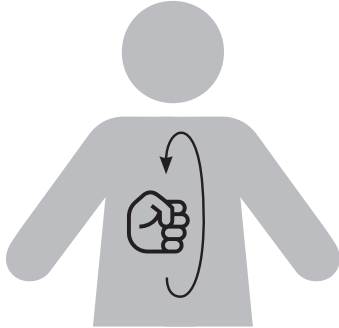


Hoppeline møder en hare, der er bidt i øret. En hare kan hoppe sine store fødder.
Hop med en flad hånd rundt på hele ryggen.



MASSAGEFORTÆLLING HOPPELINE TRØSTER DEN LILLE BISSEBØVS

7



Hoppeline møder et pindsvin, der er bange for Bissebøvsen og har rullet sig helt sammen til en kugle med pigge.

Tril en knyttet hånd frem og tilbage over ryggen.

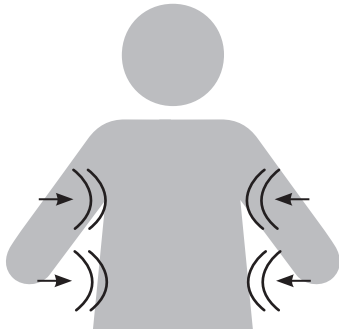
8



Hoppeline finder Bissebøvsens mor og hjælper hende med at finde ham, så hun kan trøste den. De bliver glade for at se hinanden og krammer og kysser.

Kram - enten med begge hænder eller med hele kroppen. Slut af med et kys i nakken.

9



Doktor Dans hjælper alle dyr og sætter plaster på deres sår. Så danser alle.

Afslut med at bruge begge hænder til at lave dybe tryk - gør som du skal samle hele barnets krop